

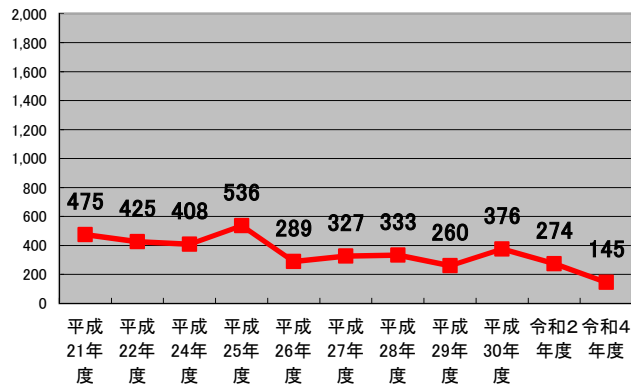
12月期通行量調査地点別歩行者通行量の推移（平日）

末広通り 銀座通り 奄美本通り 末広通り 中央通り 奄美本通り 銀座通り 中央通り 末広通り 奄美本通り 中央通り 銀座通り

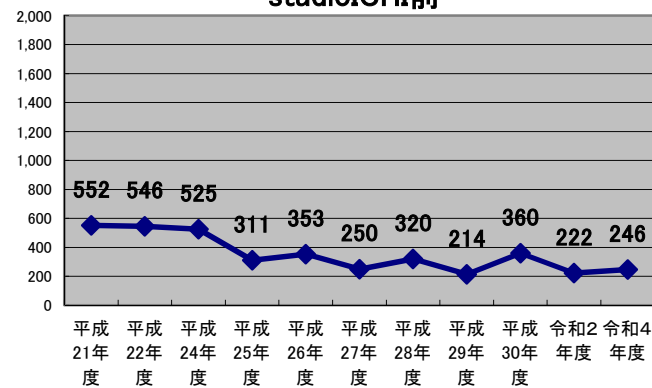
	① 来夢来人前	② アトリエリマ前 studioCHI前	③ 丸親前	④ ヘアサロンサカエ前	⑤ のせ前	⑥ あまくま整骨院前	⑦ 全労済前	⑧ 中央電化前	⑨ セプト前	⑩ 全日食前 ま～さん市場前	⑪ ねこので前 旧元野ビル前	⑫ 野口洋品店前	合計
平成21年度	475	552	1,183	401	1,471	1,003	527	376	1,312	1,808	1,296	784	11,188
平成22年度	425	546	981	383	1,692	1,058	481	344	1,052	1,763	1,216	717	10,658
平成24年度	408	525	965	554	1,319	749	510	569	799	1,605	1,531	624	10,158
平成25年度	536	311	537	206	1,156	494	281	288	508	702	964	532	6,515
平成26年度	289	353	591	168	1,464	616	256	221	405	852	878	589	6,682
平成27年度	327	250	633	161	1,242	623	555	246	518	904	811	543	6,813
平成28年度	333	320	597	198	1,238	646	283	291	616	1095	877	467	6,961
平成29年度	260	214	530	409	1,120	680	203	277	473	876	733	412	6,187
平成30年度	376	360	671	301	1,004	769	274	275	625	956	756	340	6,707
令和2年度	274	222	489	582	867	478	176	280	533	737	691	257	5,586
令和4年度	145	246	473	286	780	673	308	238	531	750	734	316	5,480

調査地別推移グラフ (①来夢来人前～⑥あまくま整骨院前)

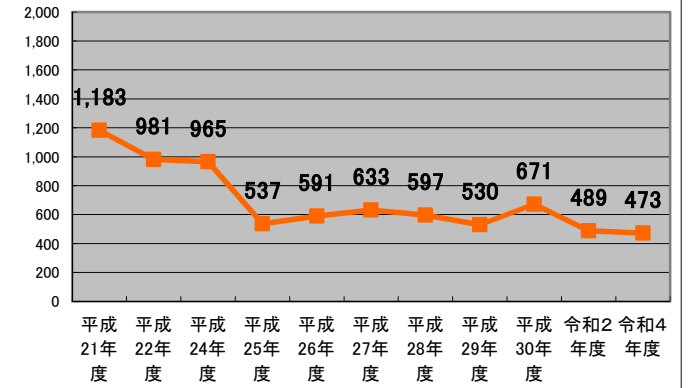
① 来夢来人前



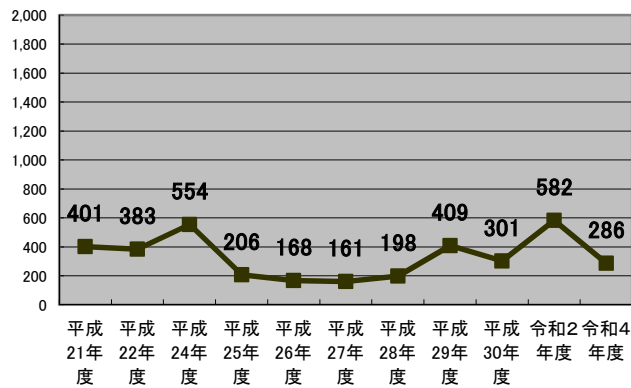
② アトリエリマ前 studioICHI前



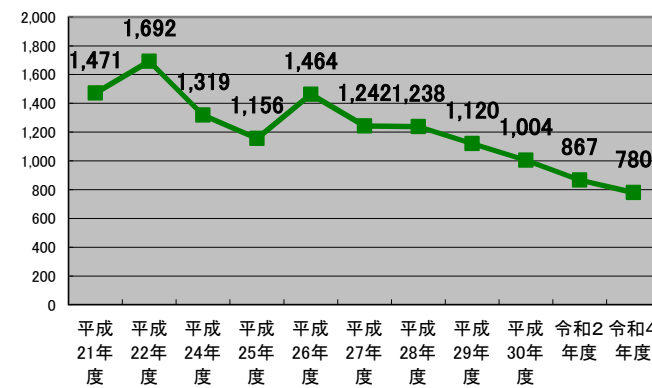
③ 丸親前



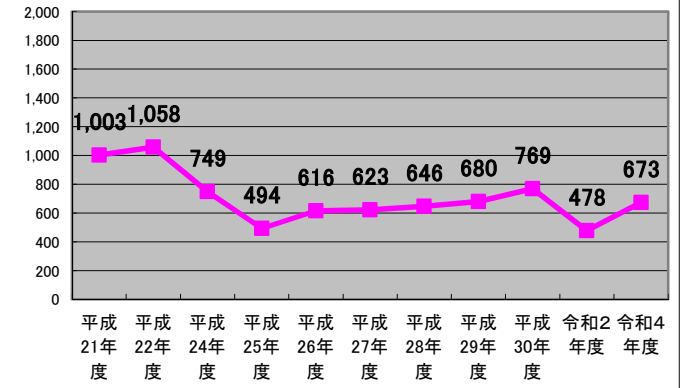
④ ヘアーサロンサカエ前



⑤ のせ前



⑥ あまくま整骨院前



調査地別推移グラフ

(⑦全労災前～⑫野口洋品店前)

